ТЕРРИТОРИАЛЬНЫЙ ОРГАН
ФЕДЕРАЛЬНОЙ СЛУЖБЫ
ГОСУДАРСТВЕННОЙ СТАТИСТИКИ
ПО БРЯНСКОЙ ОБЛАСТИ

ИНВЕСТИЦИИ В ОСНОВНОЙ КАПИТАЛ

январь – декабрь 2023 года

СОДЕРЖАНИЕ

Методологические пояснения	3
Инвестиции в основной капитал	4
Инвестиции в основной капитал по ЦФО	13

Понятие инвестиций в основной капитал

БРЯНСКСТАТ

Инвестиции

Денежные средства, ценные бумаги, иное имущество, в том числе имущественные права, иные права, имеющие денежную оценку, вкладываемые в объекты предпринимательской и (или) иной деятельности в целях получения прибыли и (или) достижения иного полезного эффекта.

Инвестиционная деятельность

Вложения инвестиций и осуществление практических действий в целях получения прибыли и (или) достижения иного полезного эффекта.

Капитальные вложения

Инвестиции в основной капитал (основные средства), в том числе затраты на новое строительство, реконструкцию и техническое перевооружение действующих предприятий, приобретение машин, оборудования, инструмента, инвентаря, проектно-изыскательские работы и другие затраты.

2 Инвестиции в основной капитал

ИНВЕСТИЦИИ В НЕФИНАНСОВЫЕ АКТИВЫ ОРГАНИЗАЦИЙ*

БРЯНСКСТАТ

январь – декабрь 2023 год

Инвестиции, млн рублей	**75 415,3**
В основной капитал, млн рублей	**73 543,4**
В непроизведенные активы, млн рублей	**1 871,9**

Структура, в % к итогу

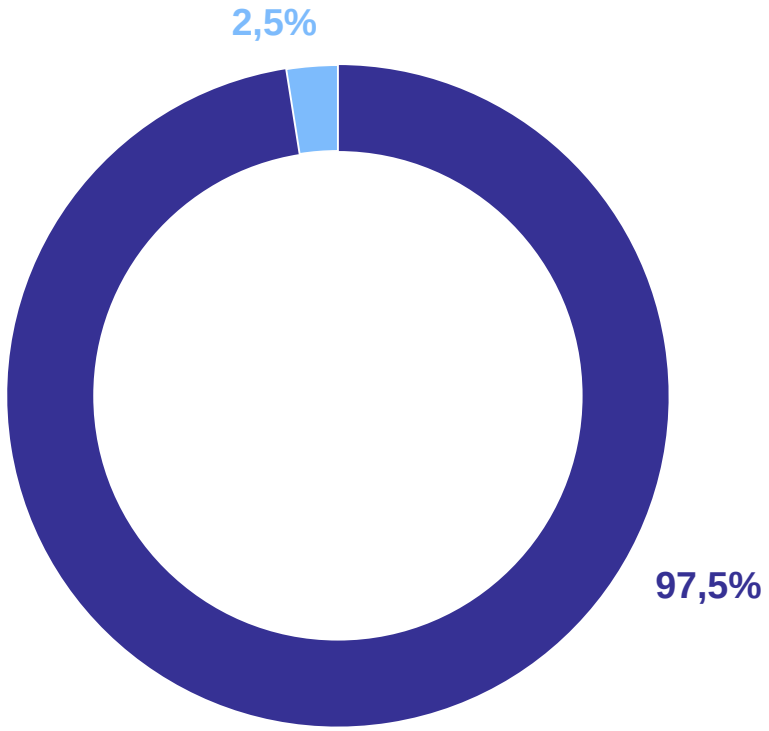

Инвестиции в основной капитал

Инвестиции в непроизводственные нефинансовые активы

*без субъектов малого предпринимательства и объема инвестиций, не наблюдаемых прямыми статистическими методами

ИНВЕСТИЦИИ В ОСНОВНОЙ КАПИТАЛ*

БРЯНСКСТАТ

январь – декабрь 2023 год, млн рублей

январь – декабрь 2023 г.
к январю – декабрю 2022 г.

93,4%

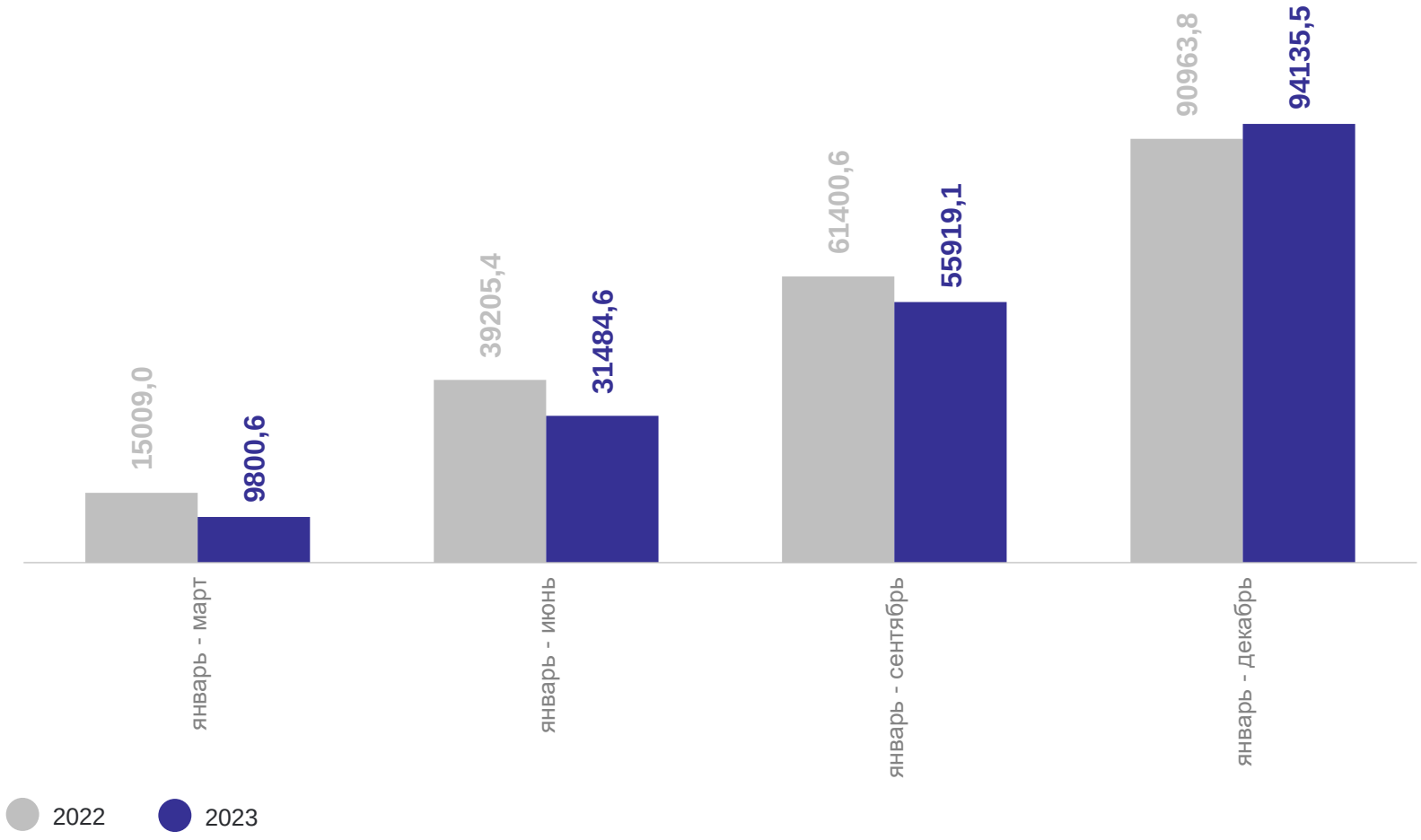

*с учетом субъектов малого предпринимательства индивидуального строительства, параметров неформальной деятельности

СТРУКТУРА ИНВЕСТИЦИЙ В ОСНОВНОЙ КАПИТАЛ ПО НАПРАВЛЕНИЯМ*

БРЯНСКСТАТ

январь – декабрь 2023 год, млн рублей

Инвестиции в основной капитал

94 135,5 млн рублей

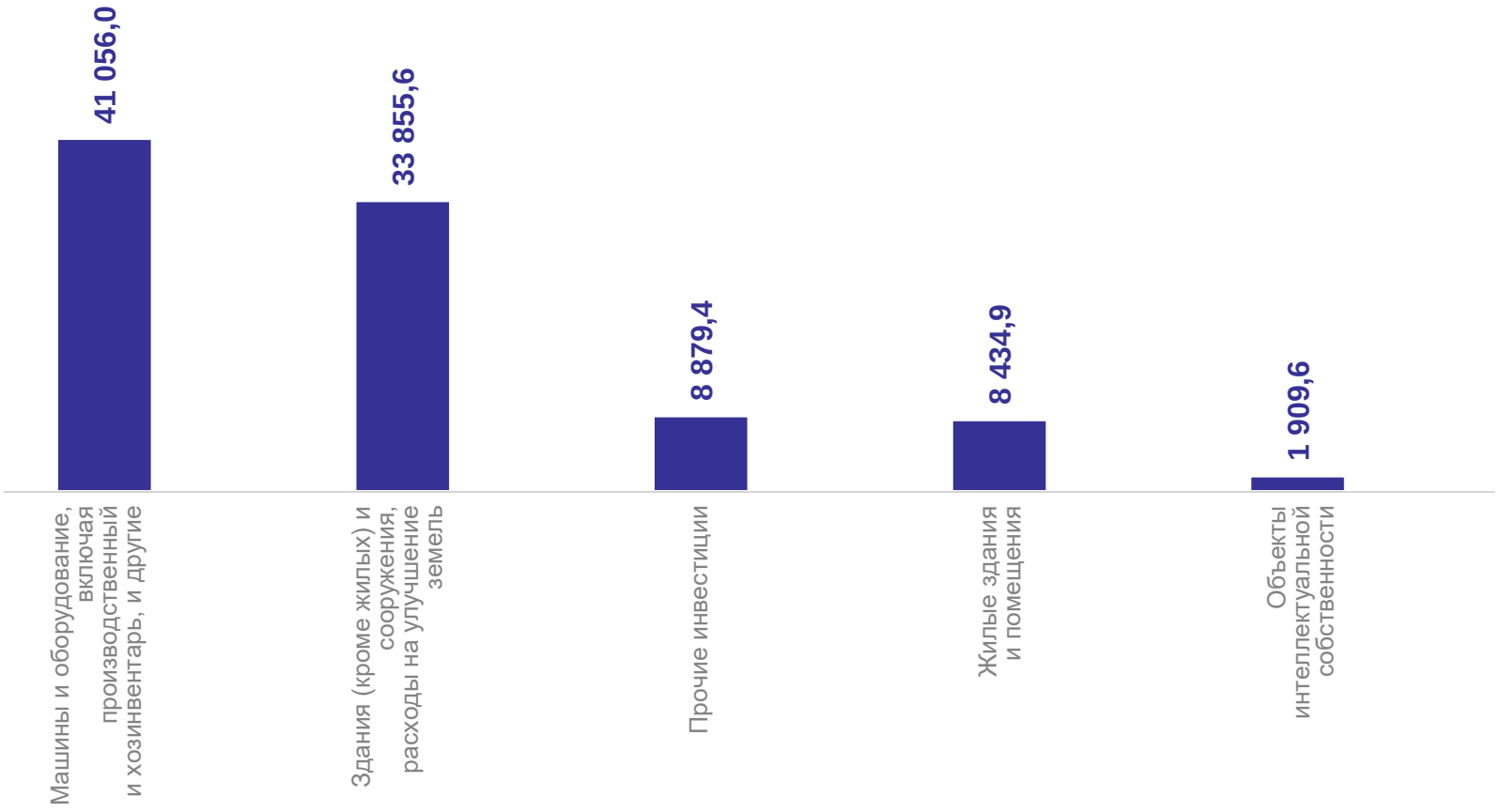

*с учетом субъектов малого предпринимательства индивидуального строительства, параметров неформальной деятельности

СТРУКТУРА ИНВЕСТИЦИЙ В ОСНОВНОЙ КАПИТАЛ ПО НАПРАВЛЕНИЯМ*

БРЯНСКСТАТ

январь – декабрь 2023 года, в % к итогу

*с учетом субъектов малого предпринимательства индивидуального строительства, параметров неформальной деятельности

ИНВЕСТИЦИИ В ОСНОВНОЙ КАПИТАЛ*

БРЯНСКСТАТ

январь – декабрь 2023 год, млн рублей

Инвестиции в основной капитал

73 543,4 млн рублей

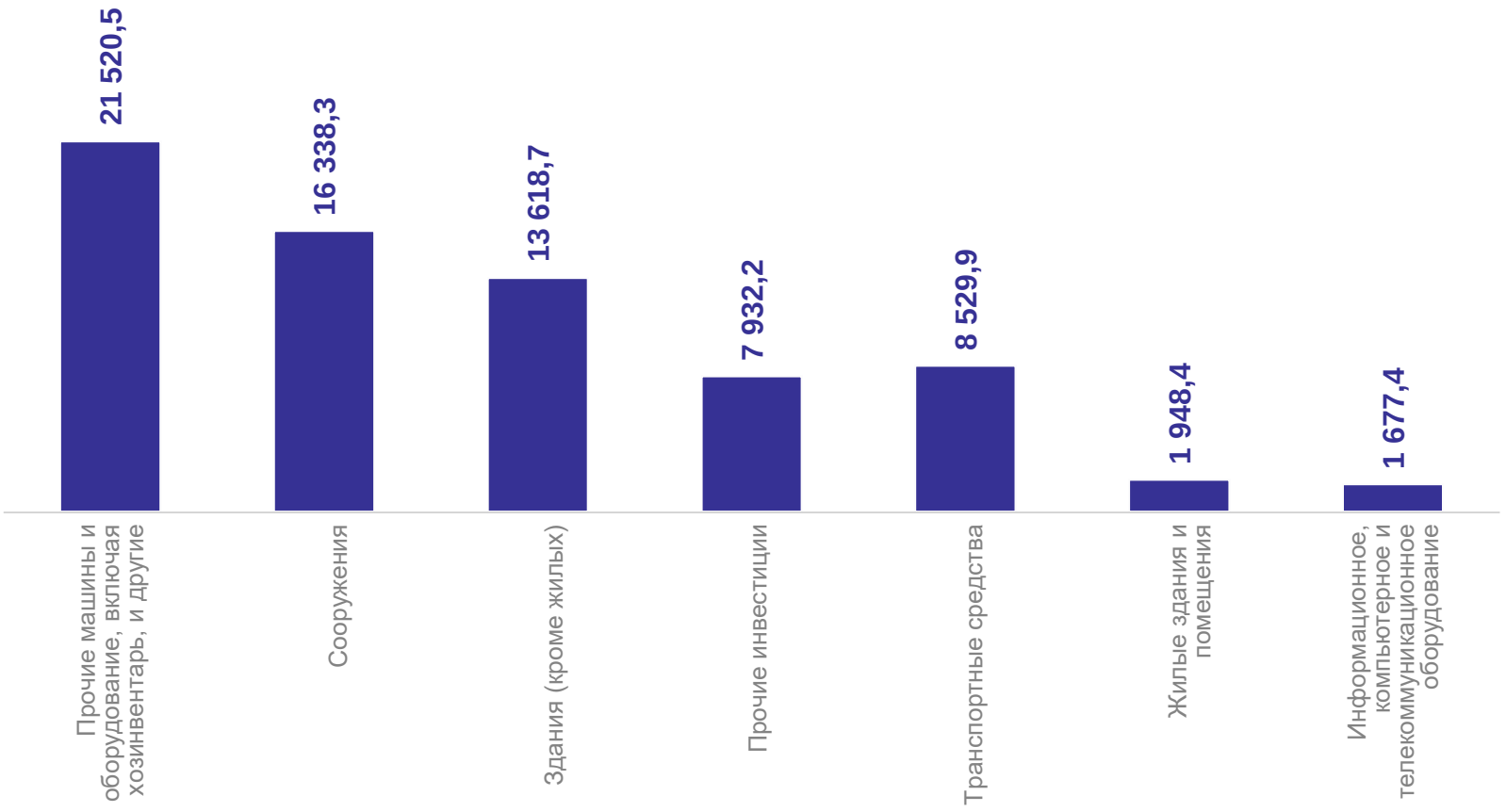

*без субъектов малого предпринимательства и объема инвестиций, не наблюдаемых прямыми статистическими методами

ИНВЕСТИЦИИ В ОСНОВНОЙ КАПИТАЛ*

январь –декабрь 2023 года, в %

БРЯНСКСТАТ

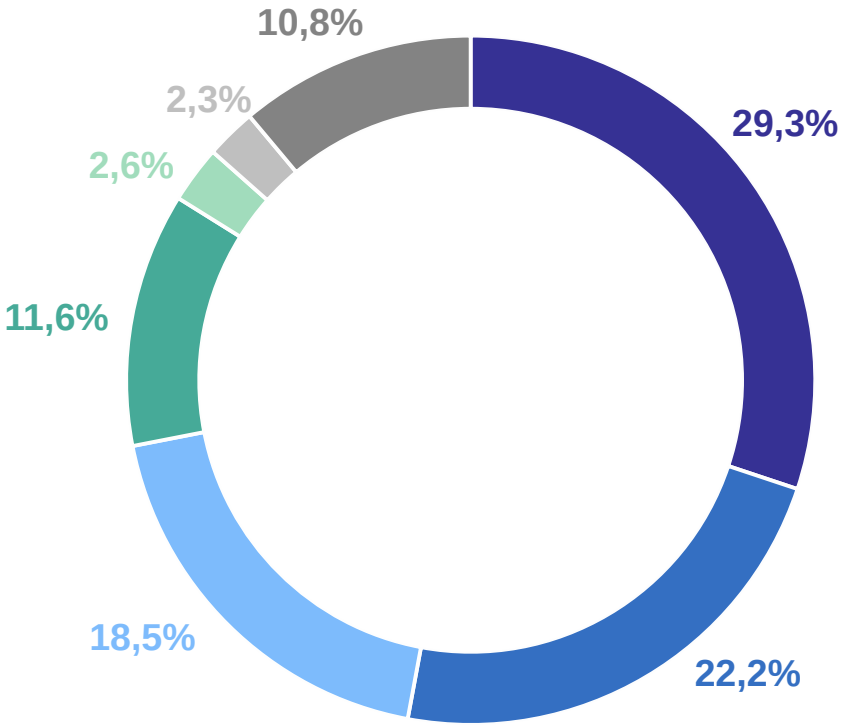

- Прочие машины и оборудование, включая хозяйственный инвентарь, и другие объекты
- Сооружения
- Здания (кроме жилых)
- Транспортные средства
- Жилые здания и помещения
- Информационное, компьютерное и телекоммуникационное оборудование
- Прочие инвестиции

*без субъектов малого предпринимательства и объема инвестиций, не наблюдаемых прямыми статистическими методами

ИНВЕСТИЦИИ В ОСНОВНОЙ КАПИТАЛ ПО ИСТОЧНИКАМ ФИНАНСИРОВАНИЯ*

БРЯНСКСТАТ

январь – декабрь 2023 год, в % к итогу

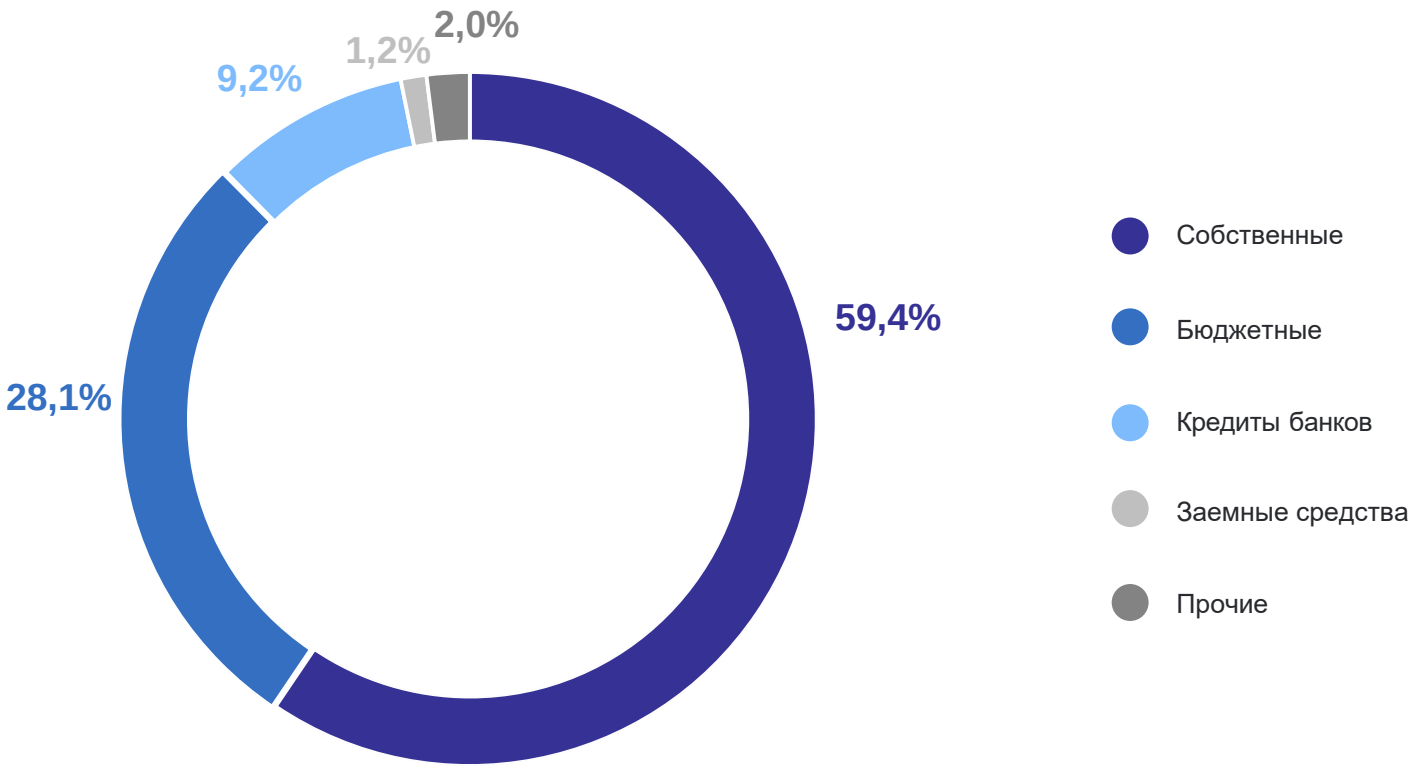

*без субъектов малого предпринимательства и объема инвестиций, не наблюдаемых прямыми статистическими методами

ИНВЕСТИЦИИ В ОСНОВНОЙ КАПИТАЛ ПО ВИДАМ ЭКОНОМИЧЕСКОЙ ДЕЯТЕЛЬНОСТИ*

БРЯНСКСТАТ

январь – декабрь 2023 год, млн рублей

*без субъектов малого предпринимательства и объема инвестиций, не наблюдаемых прямыми статистическими методами

2 Инвестиции в основной капитал по ЦФО

ИНВЕСТИЦИИ В ОСНОВНОЙ КАПИТАЛ ПО СУБЪЕКТАМ РОССИЙСКОЙ ФЕДЕРАЦИИ*

БРЯНСКСТАТ

январь – декабрь 2023 год, млрд рублей

Центральный Федеральный округ

10 731,3 млрд рублей

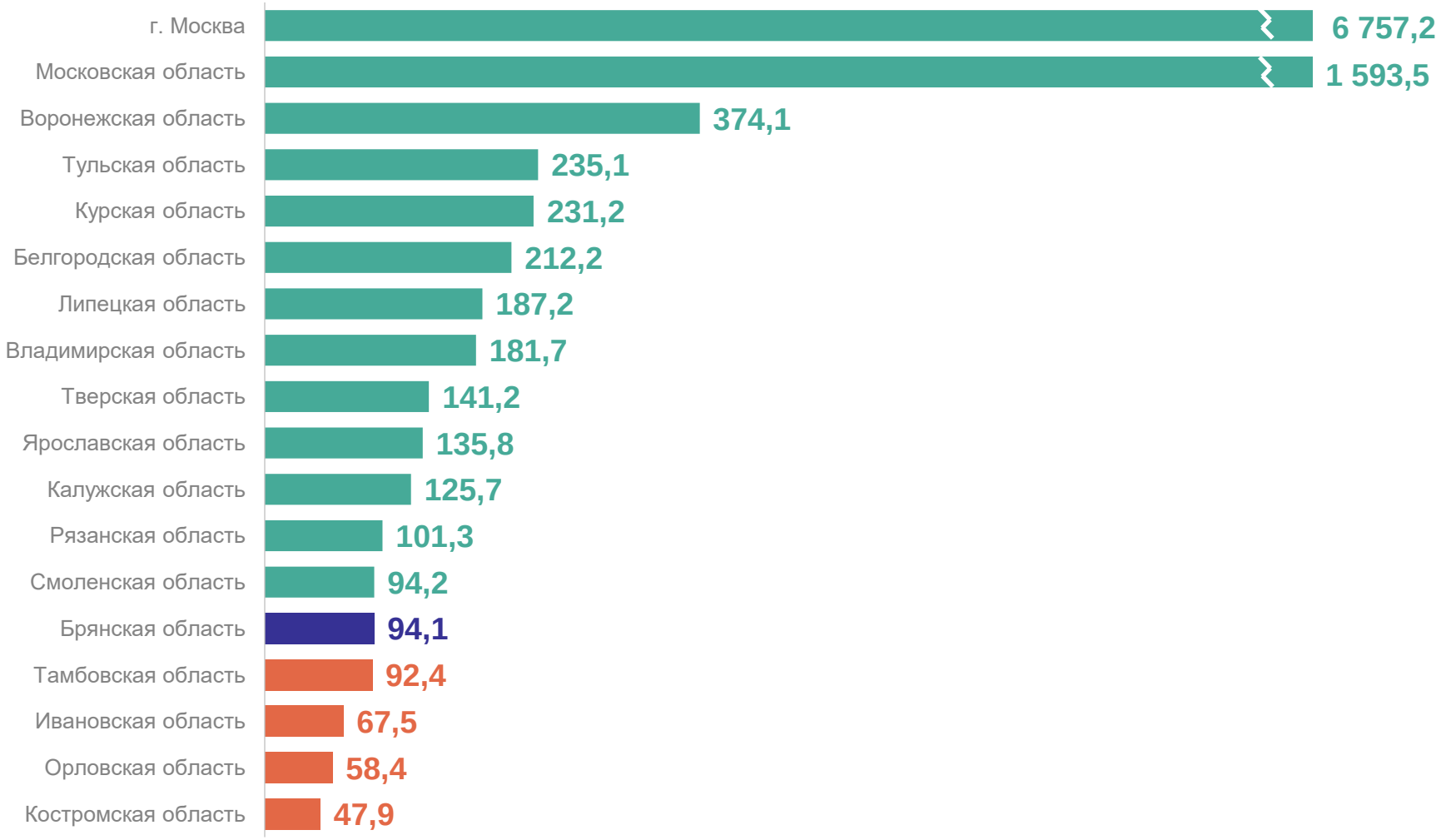

*по полному кругу хозяйствующих объектов

ДИНАМИКА ИНВЕСТИЦИЙ В ОСНОВНОЙ КАПИТАЛ ПО СУБЪЕКТАМ РОССИЙСКОЙ ФЕДЕРАЦИИ

БРЯНСКСТАТ

январь – декабрь 2023 год, в сопоставимых ценах в % к соответствующему периоду

Центральный Федеральный округ
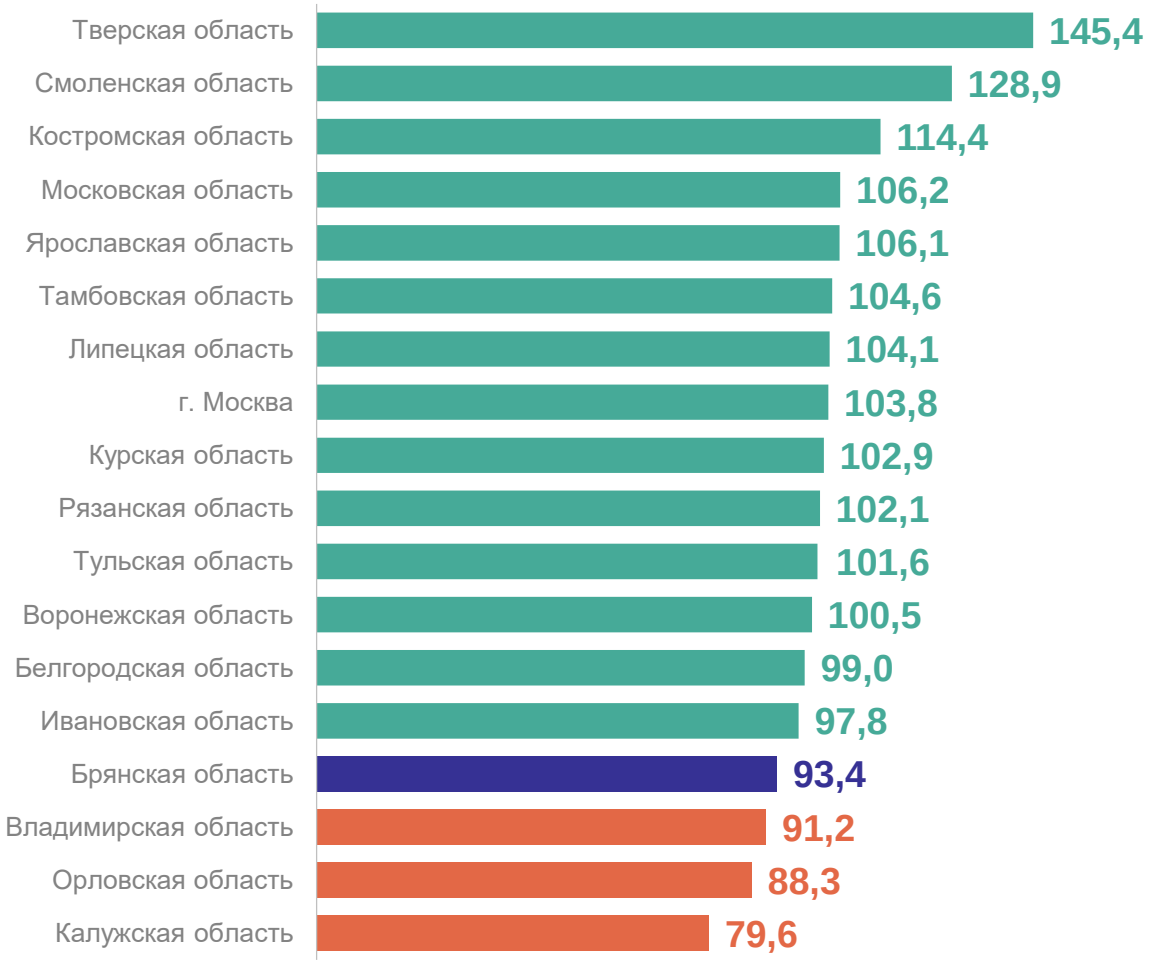
103,6%